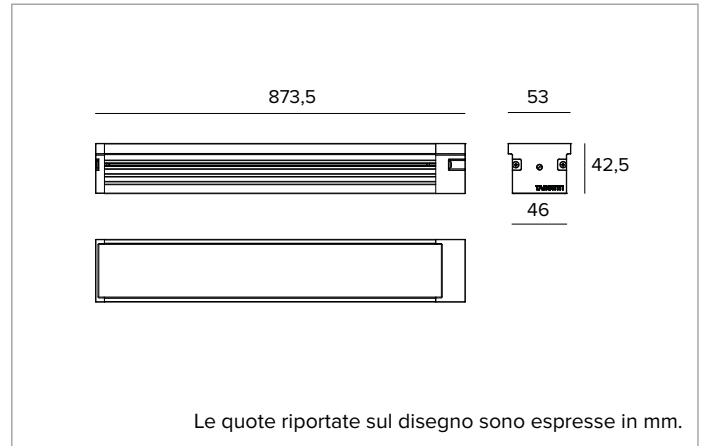


1E4305 | JEDI COMPACT Outdoor RGBW Proiettore

Proiettore lineare orientabile a LED RGBW



I valori fotometrici dell'apparecchio sono consultabili nelle pagine successive



SORGENTE

Schede lineari LED Mid Power quadri-chip RGBW. Temperatura di colore della sorgente white 3000K.

Classe di efficienza energetica: G

Potenza nominale: 36W

Flusso nominale: Vedi fotometrie

CCT nominale: Vedi fotometrie

Durata utile (L80/B10): >50000h tq +25°C

CARATTERISTICHE ILLUMINOTECNICHE

Gruppo ottico interno composto da lente primaria cilindrica in vetro, riflettore in alluminio anodizzato ad alta riflettanza e filtro olografico integrato. Versione Wall Washer.

Ottica: WALL WASHER

Apertura di fascio: WW

Rendimento ottico: 73%

Flusso apparecchio: Vedi fotometrie

Efficienza luminosa: Vedi fotometrie

Sicurezza fotobiologica: Conforme al gruppo di rischio basso RG1

CARATTERISTICHE MECCANICHE

Corpo in alluminio estruso anodizzato 15 μ . Schermo piatto in vetro extrachiaro spessore 5mm. Corpo dell'apparecchio orientabile rispetto alla superficie di installazione attraverso delle staffe accessorie.

Colore e finitura: Alluminio

Dimensioni: L=873,5mm

Peso: 2,5Kg

Versione: DRIVER REMOTO

Grado di protezione: IP66,IP67

Resistenza meccanica: IK08

CARATTERISTICHE ELETTRICHE

Versione con driver remoto. Controllato tramite protocollo DMX - RDM che permette la programmazione degli apparecchi da remoto (no dip-switch) tramite la linea dati DMX. Precablati con 1m di cavo 8x0,5mm² (\varnothing 8,5mm). La programmazione degli apparecchi è realizzata tramite il programmatore USB-RDM disponibile come accessorio.

Potenza apparecchio: Vedi fotometrie

Alimentazione: 500mA

Classe di isolamento: CLASSE 3

Driver incluso: NO

Classe F: SI

Temperatura ambiente: -25°C / +35°C

INSTALLAZIONE

Da completare con staffe di fissaggio orientabili in acciaio inossidabile.

NOTE

Disponibile a richiesta anche con controllo wireless LMS Casambi. Le fotometrie riportano i valori massimi di emissione dell'apparecchio. Adotta la soluzione tecnica "Waterblock Smart" che prevede la resinatura dei cavi di collegamento, limitando il rischio di risalita dell'umidità verso il driver o l'apparecchio. I valori relativi alla potenza dell'apparecchio non tengono conto dell'assorbimento del driver accessorio. Tale valore dipende dalla scelta del driver. Commissioning del sistema di regolazione tramite APP gratuita; l'intervento di un tecnico specializzato può essere quotato su richiesta.

GARANZIA

5 anni.

AVVERTENZE

Apparecchio progettato per essere smaltito/riciclato a fine vita. Sorgente luminosa (solo LED) sostituibile da un professionista.

A motivo dell'evoluzione tecnologica dei componenti elettronici i dati indicati sono soggetti ad aggiornamento e quindi deve essere richiesta conferma in fase d'ordine. Flusso luminoso e potenza elettrica presentano tolleranze di +/-10% rispetto al valore indicato. tq +25°C (CIE 121).

Si riserva la facoltà di apportare modifiche tecniche.

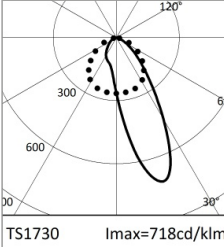
Targetti Sankey S.r.l.
Via Pratese, 164
50145 Firenze - Italy
Tel: +39 055 37911
targetti.com
targetti@targetti.com

CCIAA Firenze
Share Capital:
€ 500.000,00
VAT N. (IT):
01537660480
R.E.A: FI-275656

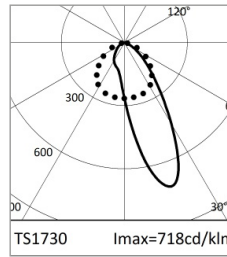
TARGETTI

1E4305 | JEDI COMPACT Outdoor RGBW Proiettore

Proiettore lineare orientabile a LED RGBW



		H(m)	D1(m)	D2(m)	Emax(lx)		
		-	30°	77°			
Fixture Power	36W	1	0.59	1.68	1686		
Source Flux	2691lm	2	1.18	3.36	421		
Fixture Flux	1962lm	3	1.77	5.04	187		
Efficacy	54lm/W	4	2.36	6.72	105		
TS1730	I _{max} =718cd/klm	I _{max}	1932cd	5	2.95	8.40	67



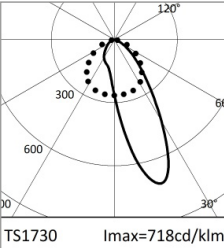
		H(m)	D1(m)	D2(m)	Emax(lx)		
		-	30°	77°			
Fixture Power	26W	1	0.59	1.68	960		
Source Flux	1533lm	2	1.18	3.36	240		
Fixture Flux	1118lm	3	1.77	5.04	107		
Efficacy	43lm/W	4	2.36	6.72	60		
TS1730	I _{max} =718cd/klm	I _{max}	1100cd	5	2.95	8.40	38

RGBW

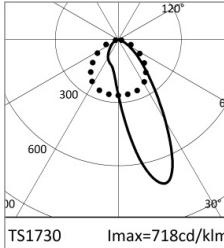
Potenza apparecchio	36W
Flusso nominale	2691lm
Flusso apparecchio	1962lm
Efficienza luminosa	55lm/W

RGB

Potenza apparecchio	26W
Flusso nominale	1533lm
Flusso apparecchio	1118lm
Efficienza luminosa	43lm/W



	3000K	H(m)	D1(m)	D2(m)	Emax(lx)		
		-	30°	77°			
Fixture Power	10W	1	0.59	1.68	822		
Source Flux	1312lm	2	1.18	3.36	205		
Fixture Flux	957lm	3	1.77	5.04	91		
Efficacy	101lm/W	4	2.36	6.72	51		
TS1730	I _{max} =718cd/klm	I _{max}	942cd	5	2.95	8.40	33



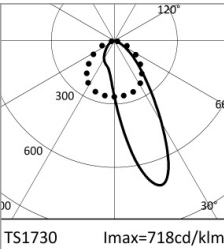
		H(m)	D1(m)	D2(m)	Emax(lx)		
		-	30°	77°			
Fixture Power	7W	1	0.59	1.68	296		
Source Flux	472lm	2	1.18	3.36	74		
Fixture Flux	344lm	3	1.77	5.04	33		
Efficacy	50lm/W	4	2.36	6.72	18		
TS1730	I _{max} =718cd/klm	I _{max}	339cd	5	2.95	8.40	12

WHITE

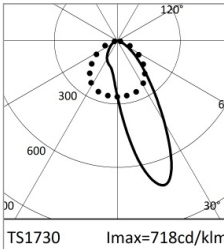
CCT nominale	3000K
Potenza apparecchio	10W
Flusso nominale	1312lm
Flusso apparecchio	957lm
Efficienza luminosa	101lm/W

RED

Potenza apparecchio	7W
Flusso nominale	472lm
Flusso apparecchio	344lm
Efficienza luminosa	50lm/W



		H(m)	D1(m)	D2(m)	Emax(lx)		
		-	30°	77°			
Fixture Power	10W	1	0.59	1.68	605		
Source Flux	965lm	2	1.18	3.36	151		
Fixture Flux	704lm	3	1.77	5.04	67		
Efficacy	72lm/W	4	2.36	6.72	38		
TS1730	I _{max} =718cd/klm	I _{max}	693cd	5	2.95	8.40	24



		H(m)	D1(m)	D2(m)	Emax(lx)		
		-	30°	77°			
Fixture Power	10W	1	0.59	1.68	119		
Source Flux	190lm	2	1.18	3.36	30		
Fixture Flux	139lm	3	1.77	5.04	13		
Efficacy	15lm/W	4	2.36	6.72	7		
TS1730	I _{max} =718cd/klm	I _{max}	136cd	5	2.95	8.40	5

GREEN

Potenza apparecchio	10W
Flusso nominale	965lm
Flusso apparecchio	704lm
Efficienza luminosa	72lm/W

BLUE

Potenza apparecchio	10W
Flusso nominale	190lm
Flusso apparecchio	139lm
Efficienza luminosa	15lm/W

A motivo dell'evoluzione tecnologica dei componenti elettronici i dati indicati sono soggetti ad aggiornamento e quindi deve essere richiesta conferma in fase d'ordine. Flusso luminoso e potenza elettrica presentano tolleranze di +/-10% rispetto al valore indicato. t_q +25°C (CIE 121).

Si riserva la facoltà di apportare modifiche tecniche.

Targetti Sankey S.r.l.
Via Pratese, 164
50145 Firenze - Italy
Tel: +39 055 37911
targetti.com
targetti@targetti.com

CCIAA Firenze
Share Capital:
€ 500.000,00
VAT N. (IT):
01537660480
R.E.A.: FI-275656

TARGETTI

1E4305 | JEDI COMPACT Outdoor RGBW Proiettore

Proiettore lineare orientabile a LED RGBW

Codici a completamento

Alimentazione

Codice
1E4271

Driver RGBW 4 canali DMX-RDM - 500mA.
50W, LxHxP=250x82x140mm, 120-277Vac.
Scatola IP68 in alluminio, verniciata a polvere di colore grigio.

Staffa

Codice
1E3304

Kit staffe corte in acciaio inox per installazione su superficie (2 pezzi).
Rotazione +/-90°.

Codice
1E3306

Kit staffe lunghe in acciaio inox per installazione su superficie (2 pezzi).
Rotazione +/-90°.

Accessori

Griglia



L mm	H mm	P mm	Colore	Codice
840	48	57	●	1E3906

Griglia asimmetrica in acciaio inox verniciata a polvere.
Montaggio esterno all'apparecchio.

Paraluce



L mm	H mm	P mm	Colore	Codice
850	48	59	●	1E3910

Paraluce in acciaio inox verniciato a polvere.
Montaggio esterno all'apparecchio.



L mm	H mm	Colore	Codice
856	54	●	1E3914

Paraluce regolabile in acciaio inox verniciato a polvere.
Montaggio esterno all'apparecchio.

Connettore



Codice
1E4362

Box di connessione lineare IP66/IP68.
8 poli.

Utensile



Codice
1E3305

Chiave di serraggio per il kit di connettori.

A motivo dell'evoluzione tecnologica dei componenti elettronici i dati indicati sono soggetti ad aggiornamento e quindi deve essere richiesta conferma in fase d'ordine. Flusso luminoso e potenza elettrica presentano tolleranze di +/-10% rispetto al valore indicato. tq +25°C (CIE 121).

Si riserva la facoltà di apportare modifiche tecniche.

Targetti Sankey S.r.l.
Via Pratese, 164
50145 Firenze - Italy
Tel: +39 055 37911
targetti.com
targetti@targetti.com

CCIAA Firenze
Share Capital:
€ 500.000,00
VAT N. (IT):
01537660480
R.E.A.: FI-275656

TARGETTI

1E4305 | JEDI COMPACT Outdoor RGBW Proiettore

Proiettore lineare orientabile a LED RGBW

Sistemi di controllo



Codice

1E2767

Programmatore USB-RDM.

Programmatore di indirizzi DMX-RDM (Remote Device Management).

Si utilizza unitamente al software "RDM Targetti" scaricabile gratuitamente dal sito Targetti nella sezione download.

Utilizzabile con tutti i prodotti RGBW.

Il programmatore USB-RDM riesce ad indirizzare gli apparecchi DMX-RDM se sulla tratta non sono presenti BUFFER o Splitter DMX.

Fare riferimento alle istruzioni per maggiori dettagli.



Codice

A077

my-SCENARIO Show Store.

Interfaccia DMX programmabile che integra le più recenti innovazioni nel controllo dell'illuminazione in applicazioni architettoniche e di intrattenimento.

Dispone di porte USB Type-C ed Ethernet per la programmazione e il controllo remoto.

L'unità può essere completamente programmata con il software ESA Pro 2 (disponibile per utenti Windows e Mac) o tramite applicazioni mobili come Arcolis (disponibile per dispositivi iOS e Android).

E' inoltre del tutto personalizzabile: mappatura dei pixel, gestione dei trigger, configurazione delle patch e molto altro.

Il sistema offre grandi possibilità nel controllo delle diverse installazioni luminose: controllo multi-zona (consente la gestione fino a 5 zone indipendenti), trigger estesi (orario/data, Sunrise/Sunset, porte di ingresso e comandi TCP/UDP), gestione dei canali a 16 bit, recupero completo dopo una perdita di potenza, fino a 99 scene memorizzabili e 1024 canali DMX.

L'intuitiva interfaccia retroilluminata viene fornita con 10 pulsanti pre-impostati per una più facile fruizione da parte dell'utente.



Codice

1T6499

myScenario Wall.

Controllore DMX con schermo touch sensitive in vetro per applicazioni architettoniche.

Può controllare 2 universi DMX (2x 512 canali).

Funzionamento stand alone o connesso a computer tramite porta USB.

È incluso il software per la realizzazione degli scenari (scaricabile dal sito Targetti).

È possibile gestire 10 zone luminose e 50 scenari per zona.

I tasti touch sul frontale permettono di modificare e richiamare gli scenari programmati.

Cavo USB incluso.

Utilizzabile con tutti i prodotti RGBW.

A motivo dell'evoluzione tecnologica dei componenti elettronici i dati indicati sono soggetti ad aggiornamento e quindi deve essere richiesta conferma in fase d'ordine. Flusso luminoso e potenza elettrica presentano tolleranze di +/-10% rispetto al valore indicato. tq +25°C (CIE 121).

Si riserva la facoltà di apportare modifiche tecniche.

Targetti Sankey S.r.l.
Via Pratese, 164
50145 Firenze - Italy
Tel: +39 055 37911
targetti.com
targetti@targetti.com

CCIAA Firenze
Share Capital:
€ 500.000,00
VAT N. (IT):
01537660480
R.E.A: FI-275656

TARGETTI